

GAYANA

ZOOLOGIA

1981

Nº 44 :

1-110

CATALOGO ILUSTRADO DE LOS CRUSTACEOS DECAPODOS DE CHILE

ILLUSTRATED CATALOG FOR THE
DECAPOD CRUSTACEANS OF CHILE

MARCO ANTONIO RETAMAL

UNIVERSIDAD DE CONCEPCION
CHILE

NOMBRE CIENTIFICO

NOMBRES COMUNES

DISTRIBUCION GEOGRAFICA

CHILE

PERU

ECUADOR

En el Pacífico oriental frente a las Islas Galápagos e Islas Juan Fernández; Atlántico oriental y occidental.

Munidopsis antoni (A. Milne Edwards, 1884).
Fig. 95
Frente a las Azores; suroeste de Australia y frente a Juan Fernández, Chile.

*

—

—

Munidopsis trifida Henderson, 1885.
Fig. 96
Desde el Canal Messier, Prov. de Aisén a Estrecho Collingwood, Prov. de Magallanes.

*

—

—

Munidopsis aspera Henderson, 1885.
Fig. 97
Desde Baja California hasta el Estrecho de Magallanes; Islas Galápagos; Brasil.

*

"Munida"

*

Munidopsis aculeata Henderson, 1888.
Fig. 98
Costa americana del Pacífico, Golfo de Panamá e Islas de Chiloé, Chile.

*

*

*

Munidopsis opalescens Benedict, 1902.
Fig. 99
Canal Messier, Prov. de Aisén y Estrecho Collingwood, Prov. de Magallanes, Chile.

*

—

—

Munidopsis barrerae Bahamonde, 1964.
Fig. 100
Frente a Ritoque, cerca de Quintero, Chile y en Perú 03°47'S; Long 81°18'W.

*

*

—

Munidopsis villosa chilensis Bahamonde, 1964
Fig. 101
Frente a Algarrobo, Chile.

*

—

—

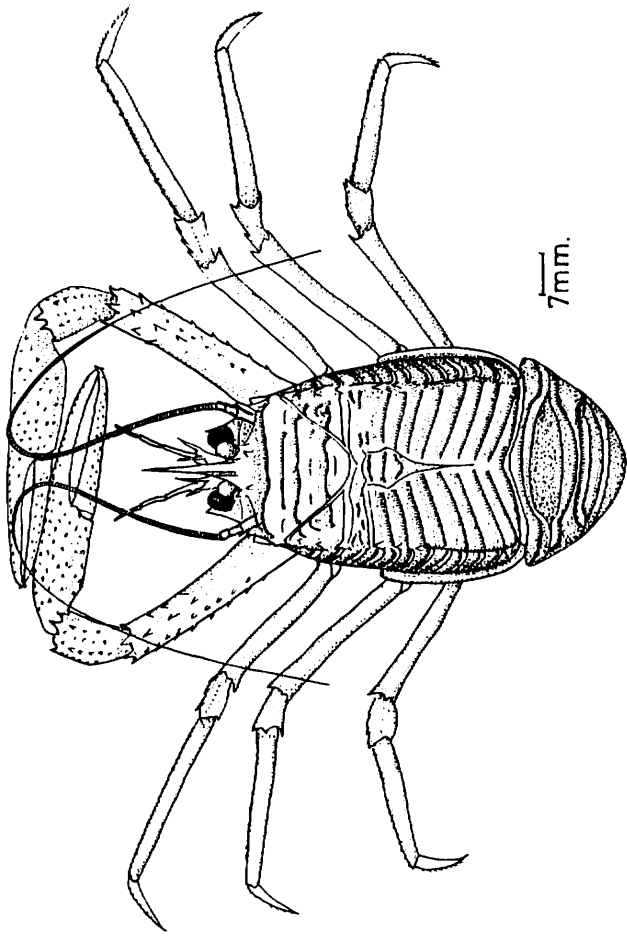
Munidopsis hamata Faxon, 1885.
Rada Chigualoco,
31°44'0"S; 71°41'8"W, Chile
y en Perú 03°50'S; 81°24'W;
Golfo de Panamá.

*

*

—

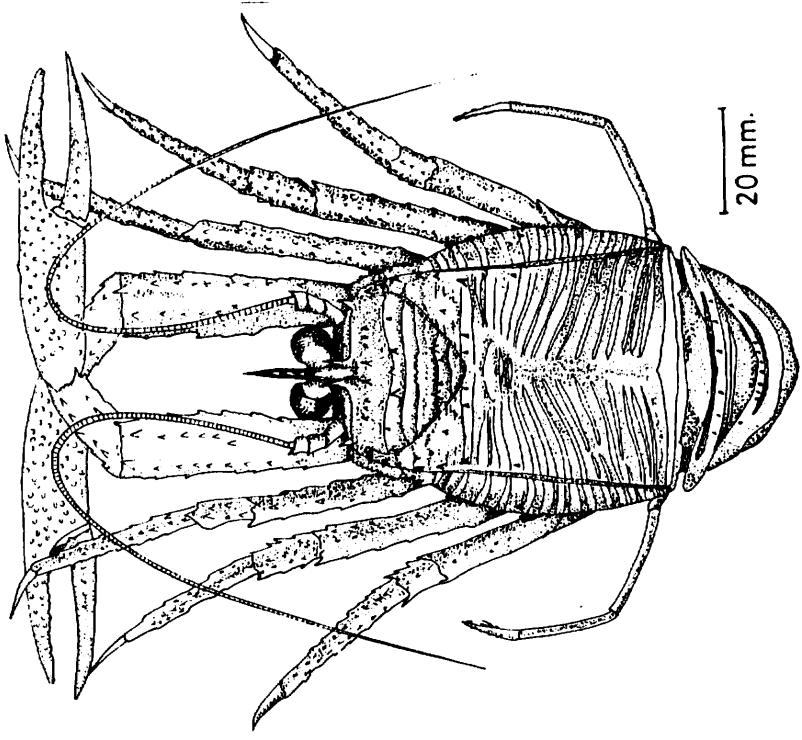
90



7mm.

Pleurocodes monodon

91

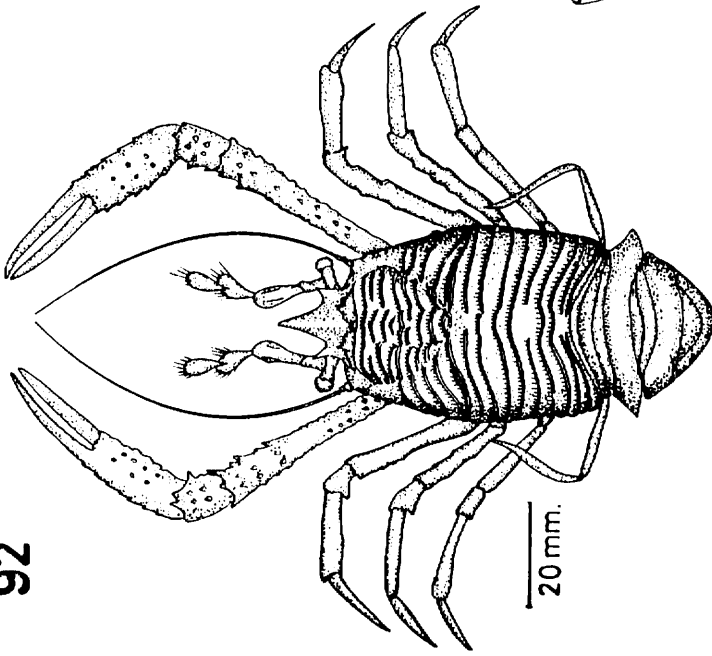


20mm.

Cervimunida johni

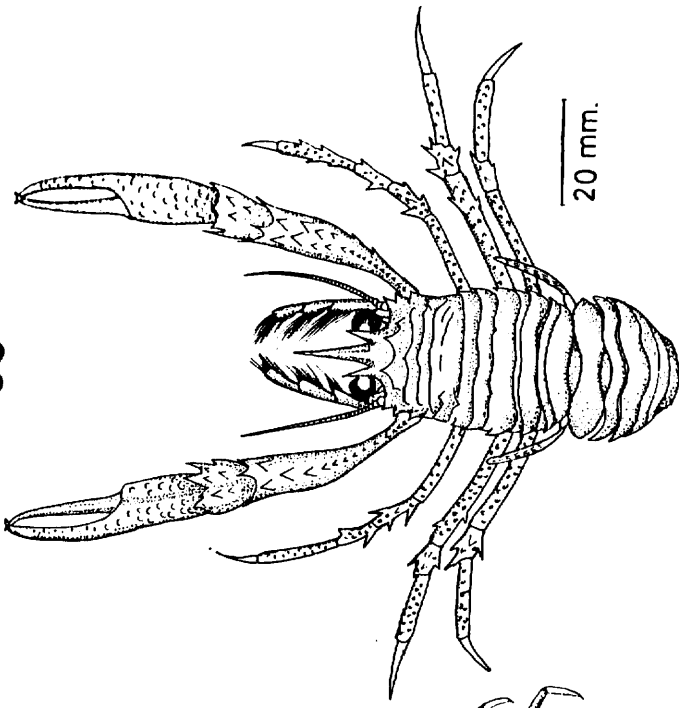
Fig. 90 *Pleurocodes monodon*, vista dorsal. Fig. 91 *Cervimunida johni*, vista dorsal.

92



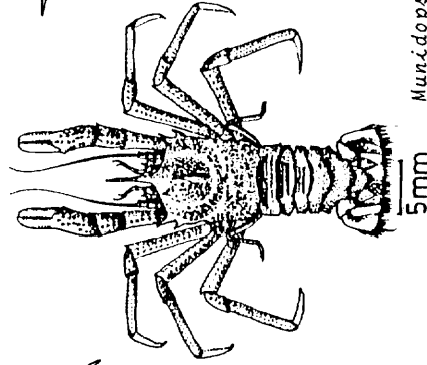
Munitida gregaria

93



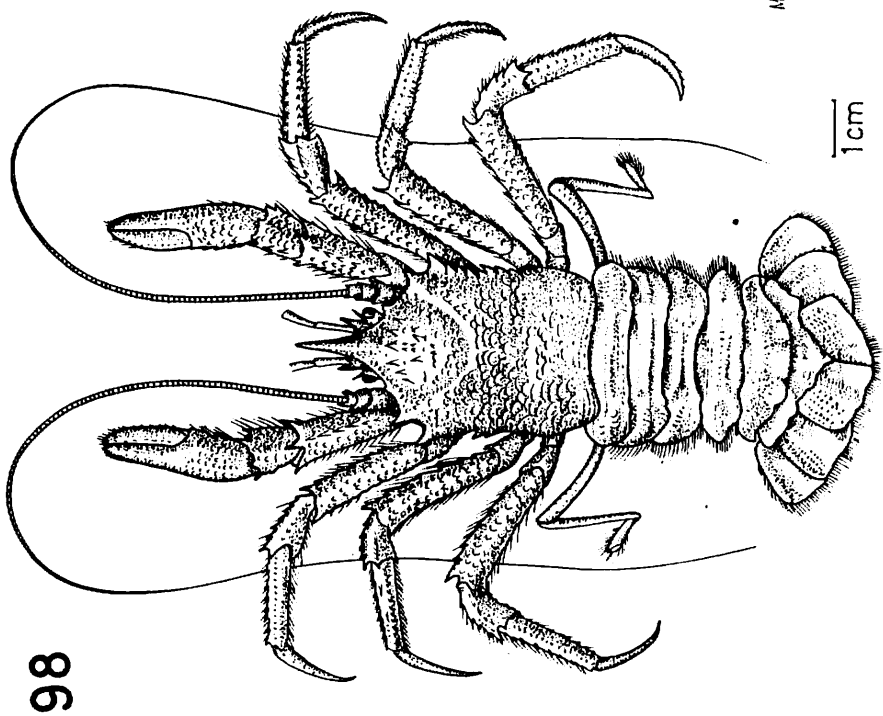
Munitida subrugosa

94

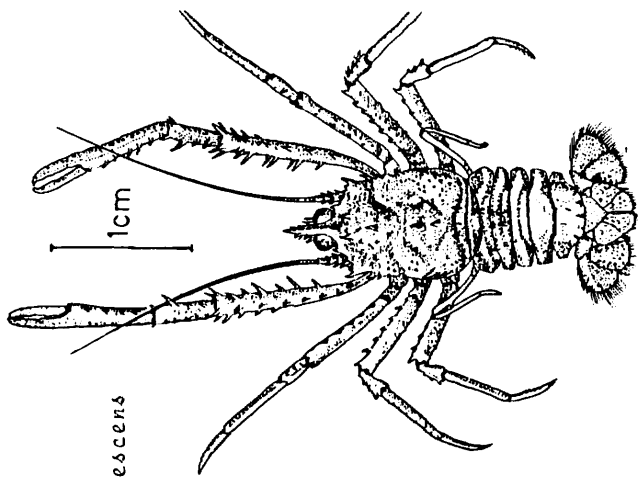


Munitopsis rostrata

Fig. 92 *Munitida gregaria*, vista dorsal. Fig. 93 *Munitida subrugosa*, vista dorsal. Fig. 94 *Munitopsis rostrata*, vista dorsal.

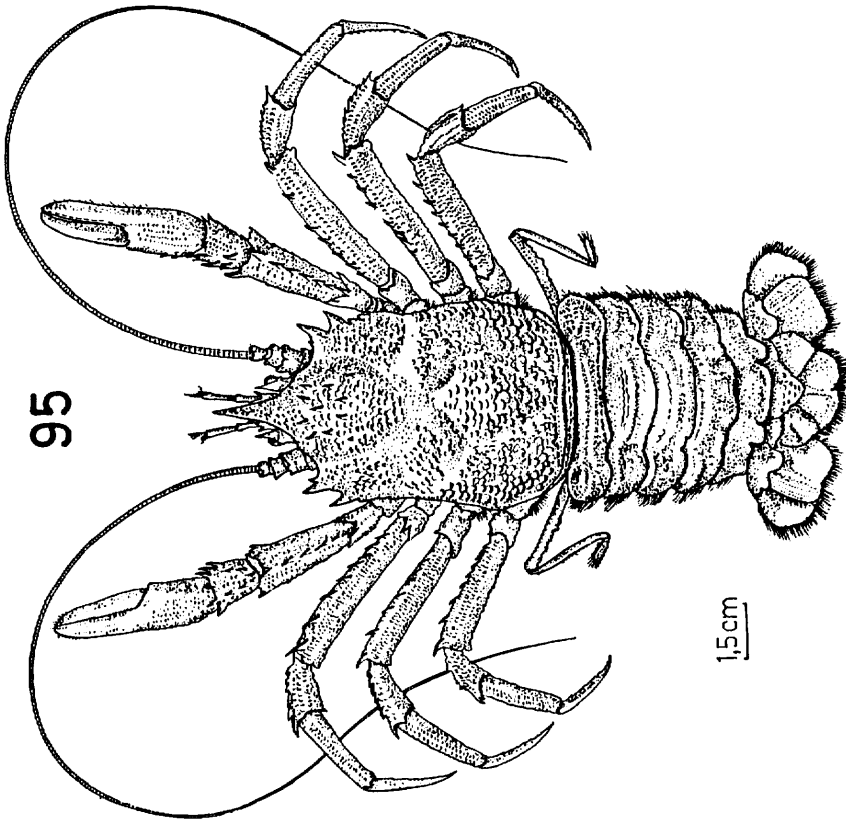


Munidopsis aculeata



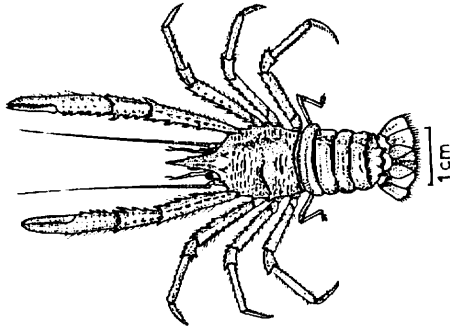
Munidopsis opalescens

Fig. 98 *Munidopsis aculeata*, vista dorsal. Fig. 99 *Munidopsis opalescens*, vista dorsal.



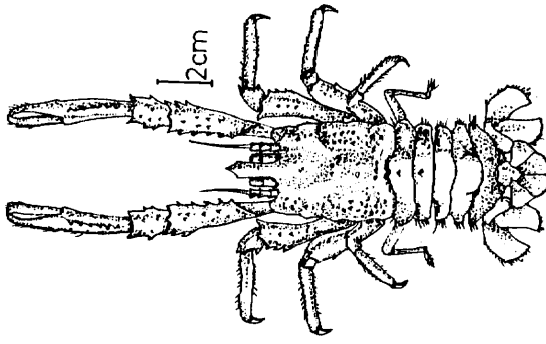
95

Munidopsis antoni



96

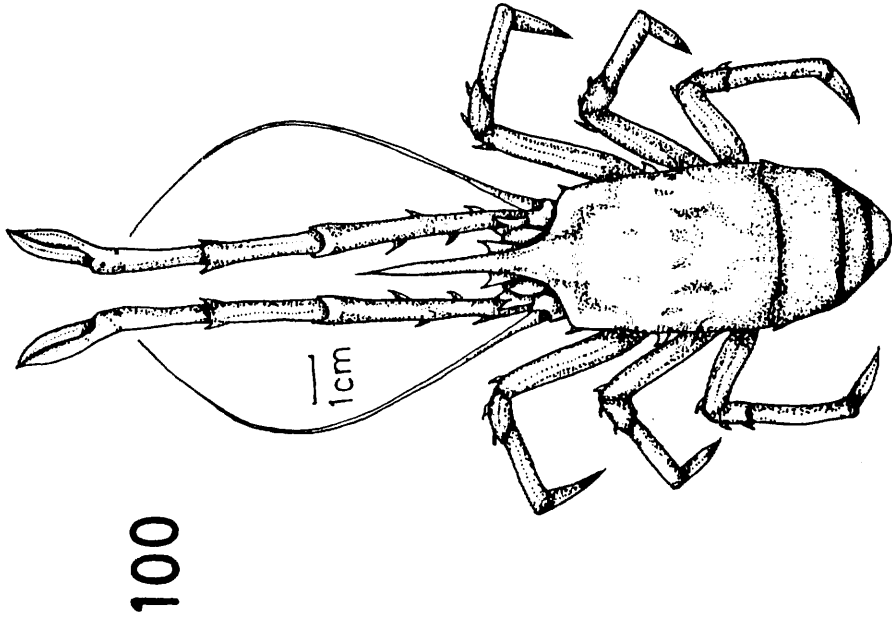
Munidopsis trifida



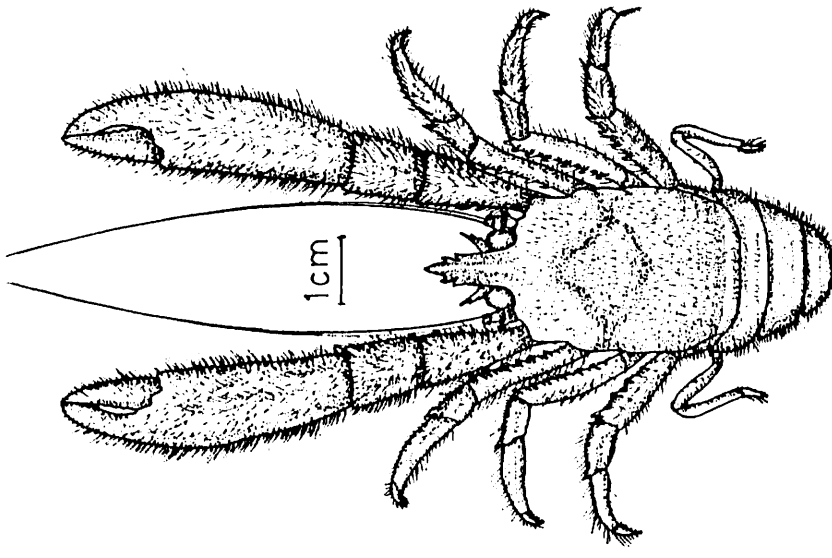
97

Munidopsis aspera

Fig. 95 *Munidopsis antoni*, vista dorsal. Fig. 96 *Munidopsis trifida*, vista dorsal. Fig. 97 *Munidopsis aspera*, vista dorsal.



Munidopsis barrerae



Munidopsis villosa chilensis

Fig. 100 *Munidopsis barrerae*, vista dorsal. Fig. 101 *Munidopsis villosa chilensis*, vista dorsal.